

ISN-Faktenpapier

Zahlen, Daten, Fakten zur Schweinehaltung in Deutschland – Stand September 2021



1. Strukturentwicklung

- Die Anzahl der Schweinehalter in Deutschland ist seit Jahren rückläufig. Sie ist von ca. 30.900 schweinehaltenden Betrieben im Jahr 2011 auf 19.800 Betriebe im Mai 2021 gesunken (- 35,9 %).
- Die Anzahl der insgesamt gehaltenen Schweine in Deutschland ist mit 24,7 Mio. Tieren auf dem niedrigsten Stand seit 1997 bei einer Frühjahrszählung.

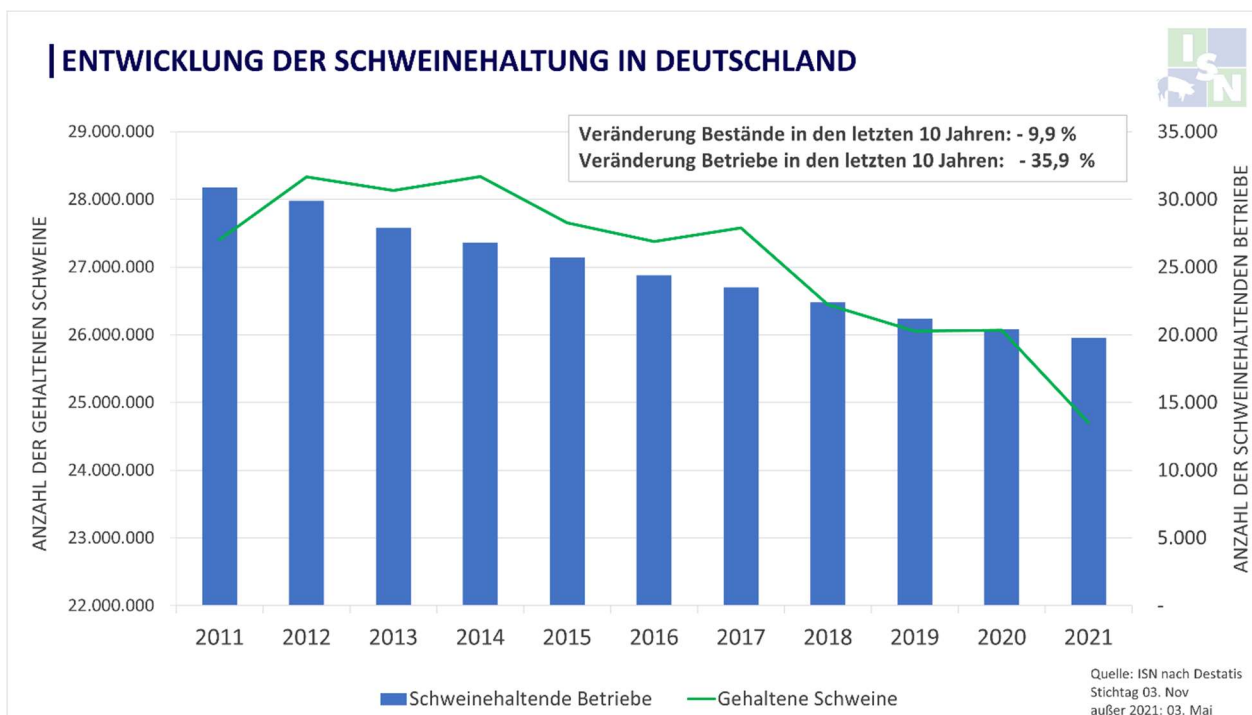


Abbildung 1: Die Anzahl der Schweinehalter und gehaltenen Schweine in Deutschland ist seit 10 Jahren deutlich rückläufig und der Trend hält weiter an.

- Insbesondere bei den Sauenhaltern ist ein enormer Strukturwandel zu beobachten. In den letzten 10 Jahren sind über die Hälfte der Betriebe (- 53,6 %) aus der Sauenhaltung ausgestiegen. Die Anzahl der Zuchtsauen in Deutschland ist seit 2011 um 25,4 % auf etwa 1,6 Mio. Sauen gesunken.

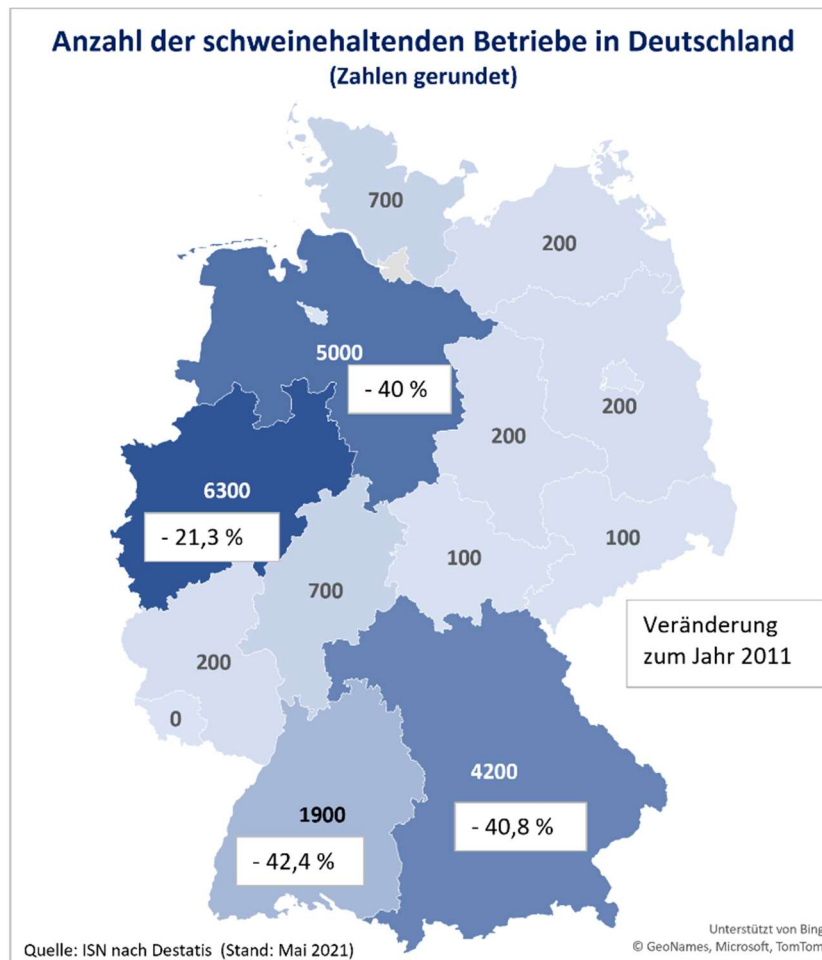


Abbildung 2: Im Nord-Westen und im Süden Deutschlands gibt es besonders viele Schweinehalter. Seit 2011 hat sich die Zahl die schweinehaltenden Betriebe stetig verringert.

- Die spanischen Produzenten stockten den Schweinebestand seit 2013 von ca. 25,5 Mio. gehaltenen Tieren (davon ca. 2,2 Mio. Zuchtsauen) auf insgesamt ca. 32,8 Mio. Tiere (davon ca. 2,6 Mio. Zuchtsauen) auf. Das entspricht einem Anstieg von ca. 29 %.
- Im europäischen Wettbewerb auf den Fleischmärkten tritt Spanien zunehmend als preisaggressiver Konkurrent auf.

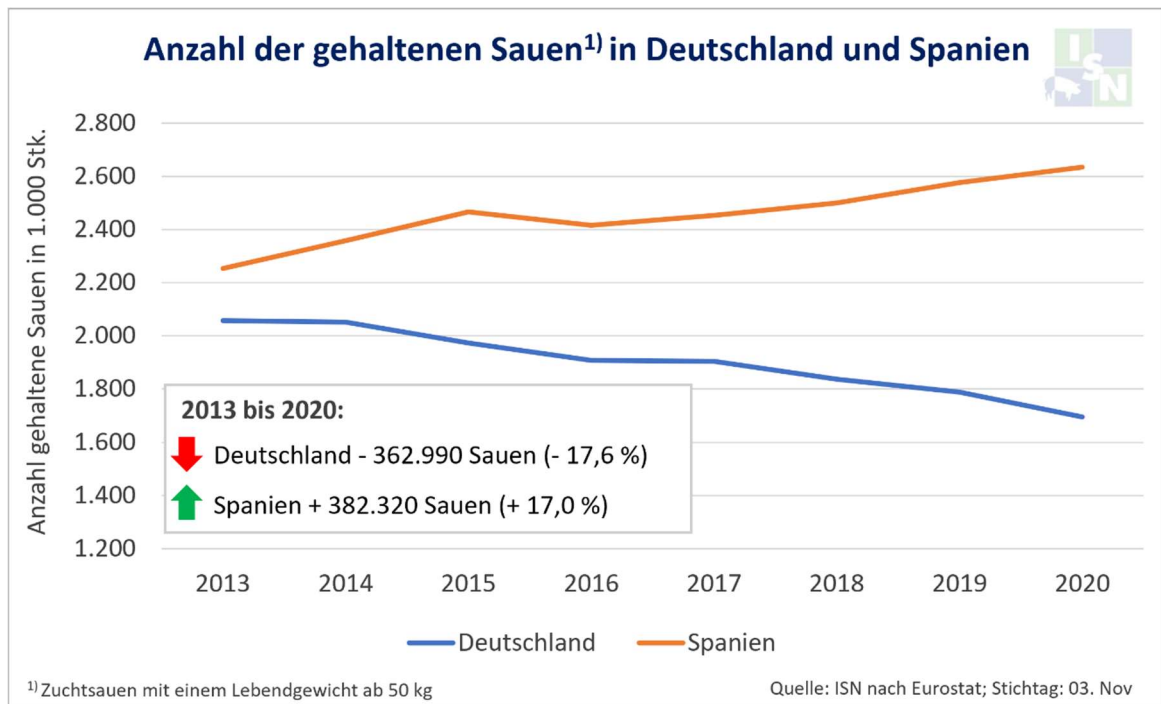


Abbildung 3: Seit 2013 hat die Anzahl der gehaltenen Sauen in Deutschland deutlich abgenommen, im Gegensatz dazu baut Spanien in gleichem Maß seinen Sauenbestand weiter aus.

2. Wirtschaftliche Entwicklung

- Der Schweinemarkt befindet sich derzeit in der größten Preiskrise seit Jahrzehnten. Seit März 2020 sind die Preise stark gefallen und bewegen sich seitdem auf einem äußerst niedrigen Niveau.
- Gleichzeitig sind die Preise für Schweinefutter (u.a. wegen der hohen Getreidepreise infolge der schwachen globalen Getreideernte) seit letztem Herbst um ca. 30 % angestiegen.
- Aktuell belaufen sich die Verluste pro Schwein auf etwa 60-70 €. Diese müssen sowohl von Ferkelerzeugern als auch von Mästern getragen werden. Diese enormen Verluste über einen so langen Zeitraum gefährden die Existenz zahlreicher schweinehaltender Betriebe.
- Das Angebot an Schlachtschweinen wurde in den vergangenen Jahren in einem sehr hohen Tempo abgebaut und befindet derzeit auf dem niedrigsten Stand seit 2007.

SCHLACHTSCHWEINE- UND FERKELPREISENTWICKLUNG 2020/2021

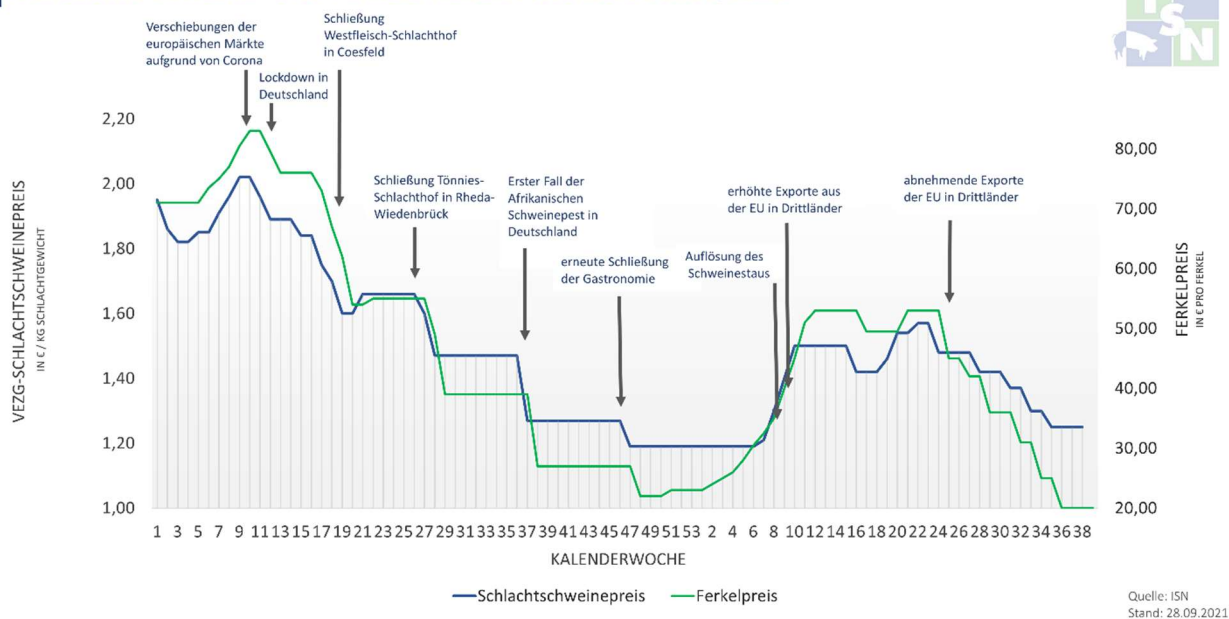


Abbildung 4: Die Schlachtschweine- und Ferkelpreise befinden sich seit über einem Jahr auf einem extrem niedrigen Niveau.

ANZAHL DER SCHWEINESCHLACHTUNGEN IN DEUTSCHLAND SEIT 2005

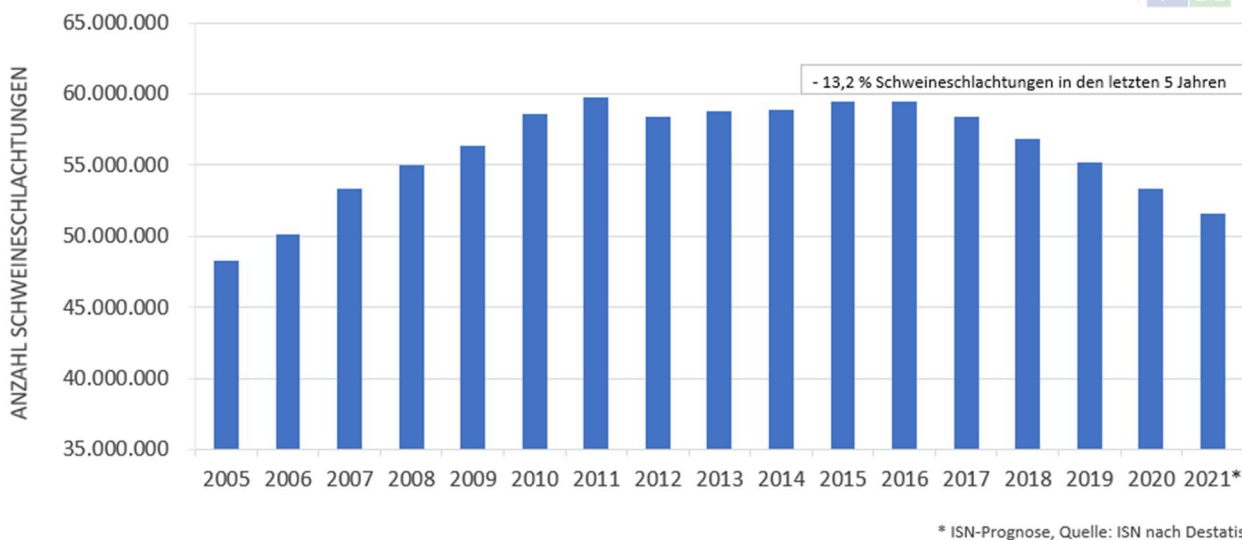


Abbildung 5: Die Zahl der Schweineschlachtungen in Deutschland ist so niedrig wie zuletzt 2007.

3. Entwicklungen in der Wertschöpfungskette

- Der Vor- und nachgelagerte Bereich unterliegt ebenfalls einem rasanten Strukturwandel. Insbesondere auf der Seite der Abnehmer prägen wenige Schlachtunternehmen den Markt. Die Auswirkungen der Corona-Pandemie und dem Ausbruch der Afrikanischen Schweinepest im vergangenen Jahr beschleunigen den langjährigen Trend zusätzlich: Immer weniger Schlachtunternehmen konkurrieren um eine abnehmende Zahl an deutschen Schlachtschweinen. Die drei größten Unternehmen repräsentieren einen Marktanteil von ca. 59 %.

"TOP 10 der deutschen Schweineschlachtbetriebe 2020"



Rang	Unternehmen	Schlachtungen in Mio.		Veränderung zu 2019	Marktanteil
		2019	2020		
1.	Tönnies	16,70	16,30	-2,4%	30,6%
2.	Vion	7,60	7,60	0,0%	14,3%
3.	Westfleisch	7,70	7,47	- 3,0%	14,0%
4.	Danish Crown	3,32	3,10	- 6,6%	5,8%
5.	Müller Fleisch	2,10	2,10	0,0%	3,9%
6.	Böseler Goldschmaus	1,77	1,85	+ 4,5%	3,5%
7.	Tummel	1,54	1,55	+ 0,6%	2,9%
8.	Steinemann	1,22*	1,35	+ 10,7%	2,5%
9.	Willms Fleisch	1,31	1,34	+ 2,3%	2,5%
10.	Simon-Fleisch	1,11	1,11	0,0%	2,1%
gesamt Top-10		44,37	43,77	- 1,4%	82,2%
gesamt Deutschland		55,19	53,28	- 3,5%	100%

*Rückwirkend zum 01.01.2020 hat Steinemann den EGO-Schlachthof in Georgsmarienhütte übernommen
Schlachtungen Steinemann und EGO für 2019 zur besseren Vergleichbarkeit zusammengezählt

Quelle: ISN – Interessengemeinschaft der Schweinehalter Deutschlands e.V. nach Unternehmensangaben und destatis

Abbildung 6: Das ISN-Schlachthofranking zeigt einen deutlichen Trend: Die Konzentration in der Schlachtbranche nimmt weiter zu.

- Auf der Stufe des deutschen Lebensmitteleinzelhandels ist der Markt noch stärker konzentriert. Die vier größten Unternehmen (Edeka, Rewe, Schwarz-Gruppe, Aldi) vereinen 2020 einen Marktanteil von 75,5 % (Quelle: statista.com).
- Der Pro-Kopf-Verzehr von Schweinefleisch ist in den letzten 10 Jahren von ca. 40,1 kg/Kopf (2011) auf ca. 32,1 kg/Kopf (AMI-Schätzung für 2021) gesunken. Das entspricht einem Nachfragerückgang von ca. 20 %.

Ansprechpartner Markt

Klaus Kessing, kessing@schweine.net

ISN - Interessengemeinschaft der Schweinehalter Deutschlands e.V.
Kirchplatz 2, 49401 Damme
Tel. 05491/9665-0 Fax 05491/9665-19 E-Mail: isn@schweine.net